

「働きやすい・働きがいのある職場づくりに向けた好事例&ポイント」 PDFファイルの操作機能について

1. ページ移動機能

(1) 参照したいページに移動する場合

- PDFファイルを開いた際に画面右側に表示される「しおり」に記載のタイトルにカーソルを合わせて選択すると、当該タイトルのページに移動することができます。



- 本文中の「目次」（P2）に記載しているタイトルまたは、ページ番号にカーソルを合わせて選択すると、当該タイトルのページに移動することが出来ます。

目 次

第1章 自動車整備業を取り巻く環境と今後求められる対応 ・ 4

1. 整備事業者が対応すべき方向性 ・ 4

第2章 整備事業者における取組み好事例 ・ 6

1. 小林兄弟自動車工業有限会社 ・ 8

2. 太陽自動車株式会社 ・ 12

3. 株式会社石山 ・ 16

- ・本文中に記載のページ番号等にカーソルを合わせて選択すると、該当ページに移動することができます。

ステップ 4 オートサービスショー等の展示会やカタログでの選定

展示会や各種資料(機器カタログ、機械工具メーカーHP(P72・73参照)等)にて購入機種の選定をしましょう。

例：価格帯、機能等を考慮し制作メーカーや機器・工具のグレードを決める



機械工具の販売店に依頼して、各機械工具メーカーのカタログを取り寄せるなどして、操作性や効率化、省スペース、省エネなど様々な観点から検討しましょう。

また、購入予算によっては中古の整備機器も選択肢に入れても良いでしょう。
例：中古車自動車整備機器の買取・販売サービス「メカコミ」を活用する等
(P67参照)

ステップ 5 機器の購入

機器・工具の販売店や自動車整備商工組合に問い合わせるなどして購入。



活用できる補助金や助成金があれば、申請しましょう。
(主な補助金についてはP70・71を参照)

(2) 目次に戻りたい場合

- ・各ページ右上の「目次に戻る」にカーソルを合わせて選択することにより目次ページに戻ることができます。

第3章

働きやすい・働きがいのある 職場づくりに向けた 押さえるべきポイント



[⇐ 目次に戻る](#)

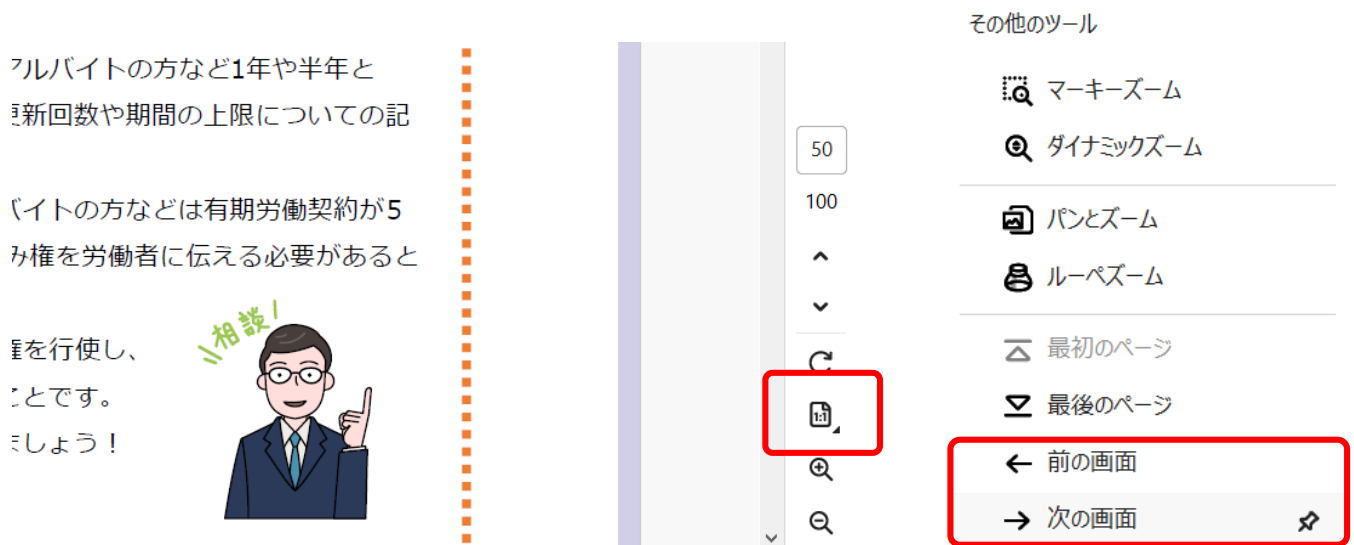
1. 労働関連の法令等

(3) 直前に閲覧していたページに戻りたい場合

- ・ 上記(1)に記載した機能を活用した際等に、直前に参照していたページに戻る場合は、以下の方法で「前の画面」ボタンを表示させることにより簡単に戻ることができます。
- ・ また、合わせて「次の画面」ボタンを表示させることで、ページ移動が容易に行えるようになります。

<ボタンの表示方法>

- ①ウィンドウ右部のグレー部分にある  アイコンをクリック
- ②さらに表示>「前の画面」「次の画面」の右側にカーソルを合わせ、ピン()をクリックすると、メニューバーの中にボタンが表示されます。



2. 外部WEBページへのリンク機能

本PDFファイルを開覧するパソコンがインターネットに接続されている場合は、本文に記載のURLを選択すると、当該URLのWEBページを表示することができます。

【注意事項】

本PDFデータを開覧するためには、Adobe Acrobatリーダーが必要です。
Adobe Acrobatリーダーは次のサイトから無料で入手することができます。

【Adobe Acrobatリーダー 最新版(無料)ダウンロードページ】

<https://get.adobe.com/jp/reader/>

※ Adobe Acrobatリーダーは、Adobe社の製品です。インストールの手順については、上記のダウンロードページをご覧ください。

※ 詳しくは上記ページをご確認ください。